

## Guide d'utilisation de la plateforme d'enseignement numérique

<http://cavej.univ-paris1.fr>

## Connexion à la plateforme

- Entrez dans le navigateur internet l'adresse de la plateforme du CAVEJ :  
<http://cavej.univ-paris1.fr>.



Page d'accueil

### Bienvenue sur la plate-forme d'enseignement numérique du Centre Audiovisuel d'Études Juridiques des Universités de Paris (Cavej)

La plate-forme d'enseignement numérique donne accès aux modules de formation en ligne proposés en complément de certains enseignements dispensés au CAVEJ.

Pour accéder à cet espace, connectez-vous à l'aide des boutons situés en haut à droite de cette page.

#### Les formations offertes par le centre :

- Licence en droit 1
- Licence en droit 2
- Licence en droit 3
- Maîtrise en droit des affaires
- Maîtrise en droit privé
- Maîtrise en droit public

Pour plus d'informations, consultez le [site internet du CAVEJ](#) →.

Connectez-vous  
pour accéder à  
l'espace cavej



<input type="radio"/> Connexion université Paris 1
<input type="radio"/> Connexion autres universités
Utilisateur <input type="text"/>
<b>Mot de passe perdu</b>
Général <input type="text"/>

## Identification des étudiants

- **Public 1 : étudiants université Paris 1**

Cliquez sur « **Connexion université Paris 1** »

Saisissez votre identifiant et votre mot de passe de messagerie « Paris 1 » (malix pour les étudiants)

Connexion université Paris 1  
 Connexion autres universités  
 Utilisateur  
 Mot de passe perdu  
 Général

**Service central d'authentification**

Vous souhaitez accéder à un service qui nécessite une authentification.

Entrez votre nom d'utilisateur et votre mot de passe puis cliquez sur le bouton **Connexion** ci-dessous pour continuer.

Utilisateur :   
 Mot de passe :

Prévenez-moi avant de me connecter à d'autres services

Connexion

*Pour des raisons de sécurité, fermez votre navigateur web après avoir accédé aux services protégés !*

- **Public 2 : étudiants autres universités**

Cliquez sur « **Connexion autres universités** »

Saisissez l'**identifiant** et le **mot de passe** qui vous ont été délivrés par le CAVEJ (courrier postal ou courriel)

Connexion université Paris 1  
 Connexion autres universités  
 Utilisateur  
 Mot de passe perdu  
 Général

Identifiant  
  
 Mot de passe  
  
 Valider

Utilisateur  
 Mot de passe perdu  
 Général

## Liste des cours

- Après identification, vous obtenez la liste des enseignements du(des) diplôme(s) au(x)quel(s) vous êtes inscrits (onglet Mes cours).



Mes cours

Licence Droit - 1ère année - du 2008-10-06 au 2009-09-30

- L1 - S1 - UE1 - Droit constitutionnel : les institutions politiques
- L1 - S1 - UE1 - Introduction au droit et droit civil
- L1 - S1 - UE2 - Introduction historique au droit
- L1 - S1 - UE2 - Langue
- L1 - S1 - UE2 - Méthodologie juridique droit constit. / civil
- L1 - S1 - UE2 - Relations internationales
- L1 - S1 - UE2 - Sciences économiques
- L1 - S2 - UE1 - Constitutions de la Ve République
- L1 - S2 - UE1 - Droit de la famille (\*)
- L1 - S2 - UE2 - Histoire de la vie politique
- L1 - S2 - UE2 - Institutions juridictionnelles
- L1 - S2 - UE2 - Introduction au droit européen
- L1 - S2 - UE2 - Sociologie politique

- 
- L1 - S1 - UE2 - Sciences économiques
  - L1 - S2 - UE1 - Constitutions de la Ve République
  - L1 - S2 - UE1 - Droit de la famille (\*)
  - L1 - S2 - UE2 - Histoire de la vie politique

- Nota : Tout ajout de document en téléchargement sera matérialisé par un symbole de dossier , visible directement depuis la liste des enseignements.
- Accédez à un cours en cliquant sur son intitulé dans la liste des enseignements.

## Page d'accueil d'un cours

- Chaque cours figurant sur la plateforme permet à l'étudiant d'en consulter la description et de télécharger les bulletins de liaison qui s'y rapportent.
- Certains cours ont été numérisés et offrent désormais à l'étudiant d'en consulter le contenu en ligne (textes, vidéos), mais également d'en télécharger les supports au format PDF.
- Enfin, d'autres cours mettent à disposition de l'étudiant d'autres fonctionnalités : fichiers audio au format MP3, etc.

The screenshot shows the user interface of the Cavej platform. At the top, there are navigation tabs: 'Page d'accueil' (selected), 'Mes cours', 'Ma progression', and 'Quitter'. Below the tabs, the course title is 'L1 - S2 - UE1 - Droit de la famille (\*)'. The main heading is 'L1 Droit - S2 - UE1 - DROIT DE LA FAMILLE', followed by the instructor's name: 'Patricia Vannier, Maître de conférences, Université Paris 1 Panthéon-Sorbonne'. A central box contains a list of course elements, each with a small icon:

Description	Documents
Eléments de méthodologie	Introduction
Leçon 1 - La notion de famille	Leçon 2 - Les effets du lien de parenté
Leçon 3 - Le concubinage	Leçon 4 - Le Pacte Civil de Solidarité (PACS)
Leçon 5 - La conclusion du mariage	Leçon 6 - Les effets du mariage
Leçon 7 - Les cas de divorce	Leçon 8 - Les effets du divorce
Leçon 9 - Règles générales sur la filiation	Leçon 10 - Le lien de filiation

## Fonctionnalités et outils : description du cours




- A partir de la page d'accueil du cours, cliquez sur l'item « **Description** » pour accéder aux informations mises à votre disposition par l'enseignant : descriptif, objectif pédagogique, pré-requis, modalités d'organisation, etc.

Page d'accueil Mes cours Ma progression

L1 - S2 - UE1 - Droit de la famille (\*)

L1 Droit - S2 - L

Patricia Vannier, Maître de confé

-  **Description**
-  **Éléments de méthodologie**
-  **Leçon 1 - La notion de famille**

Page d'accueil Mes cours Ma progression

L1 - S2 - UE1 - Droit de la famille (\*) > Description du cours

### Description du cours

Ce cours de Droit de la Famille est dispensé en 1ère année de Licen (Universités de Paris). Le contenu textuel de ce cours, ainsi que des ir complément des enregistrements audio.

### Objectif pédagogique

Connaître les différents statuts du couple et leur vie avec leurs droits i attachées. Savoir comment se créent les liens de liens filiation avec li

## Fonctionnalités et outils : bulletins de liaison

- Cliquez sur l'item « **Documents** » : vous obtenez la liste des dossiers et documents accessibles.
- La colonne « Date » vous indique la date à laquelle le dernier document a été déposé dans le dossier correspondant.

Page d'accueil Mes cours Ma progression Quitter

L1 - S2 - UE1 - Droit de la famille (\*) > Documents

Répertoire courant : racine [v] [icône] Sauvegarder (ZIP)

Type	Nom	Taille ↓	Date
[icône dossier]	<b>Bulletins de liaison</b>	[icône] 5.56k	08.10.2008
[icône dossier]	Cours	[icône] 1.6M	08.10.2008

- Cliquez sur le dossier « **Bulletins de liaison** » pour accéder à la liste des bulletins
- Cliquez sur le document de votre choix pour l'afficher ou téléchargez la totalité des documents en cliquant sur « Sauvegarder (ZIP) ».

Répertoire courant : — Bulletins de liaison [v] [icône] Monter [icône] Sauvegarder (ZIP)

Type	Nom	Taille ↓	Date
[icône pdf]	<b>bulletin-droit-famille-1.pdf</b>	[icône] 5.56k	08.10.2008

## Fonctionnalités et outils : cours en ligne

- Certains cours ont été numérisés et sont décomposés par l'enseignant en leçons (ou titres). Cliquez sur l'une des leçons pour en afficher le contenu à l'écran :

Page d'accueil | Mes cours | Ma progression

.1 - S2 - UE1 - Droit de la famille (\*) > Leçon 2 - Les effets du lien de parenté

Droit de la famille - Les effets du lien de parenté

- Introduction
- 1. L'autorité parentale ✓
  - 1.1 Le contenu de l'autorité parentale ✓
  - 1.2 La dévolution de l'autorité parentale ✓
- 2. Les aménagements de l'autorité parentale
  - 2.1 Le refus de l'autorité parentale
  - 2.2 Le contrôle de l'autorité parentale
  - 2.3 Le retrait de l'autorité parentale
  - 2.4 La délégation de l'autorité parentale

14%

### 1.2 La dévolution de l'autorité parentale

#### 1.2.1 Le principe de l'autorité parentale conjointe

L'autorité parentale appartient aux deux parents.

A partir de 1970, le père perd son statut de chef de famille et l'autorité parentale les parents sont mariés. A défaut de mariage, elle est exercée par la mère seule. pouvoir prépondérant pour l'administration légale des biens des enfants mineurs.

Il fallut attendre **la loi du 23 décembre 1985** pour que l'égalité soit réelle entre l sont mariés, au profit d'un pouvoir partagé entre les deux parents.

Ce n'est qu'avec **la loi du 22 juillet 1987, dite « loi Malhuret »\***, que l'aut apparaît en cas de séparation des parents, au moins selon l'intérêt des enfants conjointe deviendra le principe avec **la loi du 8 janvier 1993**, sauf si un inti conduisait le juge aux affaires familiales à confier cette autorité à un seul parent.

La grande **réforme du 4 mars 2002\*** redéfinit la notion d'autorité parentale e l'exercice commun de l'autorité parentale que les parents soient mariés ou non. L' cette loi, est régie par **les articles 371 à 387 du Code civil** se trouvant au titre reléguée dans le chapitre relatif aux effets du divorce. En effet, l'autorité par parents -mariés ou non- et s'exerce de la même manière dans les deux cas. A **juillet 2005** (portant réforme de la filiation). La loi du 4 mars 2002 avait donc per

## Fonctionnalités et outils : cours et annexes au format PDF

- Certains cours ont été numérisés et peuvent être étudiés en ligne, mais également téléchargés dans une optique d'étude en mode déconnecté.
- Cliquez sur l'item « **Documents** » : vous obtenez la liste des dossiers et documents accessibles.
- La colonne « Date » vous indique la date à laquelle le dernier document a été déposé dans le dossier correspondant.

Page d'accueil Mes cours Ma progression Quitter

L1 - S2 - UE1 - Droit de la famille (\*) > Documents

Répertoire courant : racine Sauvegarder (ZIP)

Type	Nom	Taille ↓	Date
	Bulletins_de_liaison	5.56k	08.10.2008
	<b>Cours</b>	1.6M	08.10.2008

- Cliquez sur le dossier « **Cours** » pour accéder à la liste des cours en téléchargement.
- Cliquez sur le document de votre choix pour l'afficher ou téléchargez la totalité des documents en cliquant sur « Sauvegarder (ZIP) ».

Répertoire courant : Cours Monter Sauvegarder (ZIP)

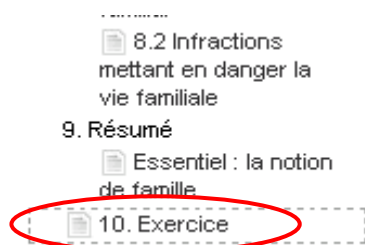
1 - 4

Type	Nom	Taille ↓	Date
	<b>cavej_droit-famille_00-introduction.pdf</b>	42.53k	06.05.2008

## Fonctionnalités et outils : exercices d'auto-évaluation

- Des exercices d'auto-évaluation en ligne sont proposés dans le cadre de certains cours ayant fait l'objet d'une numérisation, en général en fin de leçon ou titre. Ils peuvent être de différents types.

- Questions – Réponses**



### Question

2) Avec qui est -on parent au 4ème degré ?

**+ Solution**

- Questionnaires à choix multiples (QCM)**

**13. Exercice**

Vous allez à présent effectuer une série de quiz.

Une synthèse de vos réponses, les scores que vous vous serez présentés à la fin de cette série de quiz.

**Commencer le test...** ➔

**?** *L'autorité parentale est dévolue au parent qui a le premier reconnu l'enfant quand les parents ne sont pas mariés.*

VRAI

FAUX

**Résultats du test**

**Vous avez obtenu... 40% de bonnes réponses.**

**Solutions des exercices**

**?** *L'autorité parentale est dévolue au parent qui a le premier reconnu l'enfant quand les parents ne sont pas mariés.*

**Faux**

## Progression au sein d'une leçon

### ● Progression de l'étudiant :

Enfin, certains enfants.

**Plan du cours**

1. L'évolution de la famille
2. Le couple
3. Les différentes familles
4. Les liens de parenté
5. La place de l'enfant

Les paragraphes cochés en vert sont les paragraphes que vous avez déjà étudiés ; la barre de progression bleue indique votre progression en pourcentages au sein de la leçon (ou du titre).

Cette progression peut être linéaire (flèches bleues) ou par accès direct aux paragraphes.

Ces informations sont conservées à chacune de vos connexions sur la plateforme.

### ● Affichage des statistiques de la leçon (ou titre) :

Cliquez sur le symbole d'histogramme pour afficher les statistiques de la leçon en cours.

Mon statut					
Titre de l'étape	Statut	Points	Temps	Action	
Droit de la famille - La notion de famille	Non tentée	-	0:00:00	-	
Introduction	Non tentée	-	0:00:00	-	
1. L'évolution de la famille	Complété(e)	-	0:00:00	-	
1.1 Le Code civil et la famille	Complété(e)	-	0:00:02	-	
1.2 Le tournant législatif	Complété(e)	-	0:00:07	-	
2. Le couple au sein de la famille	Complété(e)	-	0:00:00	-	
2.1 Le couple marié	Complété(e)	-	0:00:02	-	
2.2 Le couple hors mariage	Complété(e)	-	0:00:04	-	
2.3 Le couple homosexuel	Complété(e)	-	0:00:32	-	
3. Les différentes familles	Complété(e)	-	0:00:00	-	

## Progression au sein du cours

- **Affichage de l'ensemble des statistiques :**

Cliquez sur l'onglet « **Ma progression** », visualisez votre progression de manière globale (date de la dernière connexion) ou affichez le détail de chaque leçon (ou titre).

[Page d'accueil](#)
[Mes cours](#)
[Ma progression](#)
[Quitter](#)

Ma progression

### Ma progression

#### Mes cours

Cours	Temps	Progression	Score	Dernière connexion	Détails
L1 - S1 - UE1 - Droit constitutionnel : les institutions politiques	0:00:00	0%	0%		»»
L1 - S1 - UE1 - Introduction au droit et droit civil	0:00:00	0%	0%		»»
L1 - S1 - UE2 - Introduction historique au droit	0:00:00	0%	0%		»»
L1 - S1 - UE2 - Langue	0:00:00	0%	0%		»»
L1 - S1 - UE2 - Méthodologie juridique droit constit. / civil	0:00:00	0%	0%		»»
L1 - S1 - UE2 - Relations internationales	0:00:00	0%	0%		»»
L1 - S1 - UE2 - Sciences économiques	0:00:00	0%	0%		»»
L1 - S2 - UE1 - Constitutions de la Ve République	0:00:03	0%	0%	08 Octobre 2008	»»
L1 - S2 - UE1 - Droit de la famille (*)	0:18:41	3.8%	0%	17 Juin 2008	»»

## Déconnexion de la plateforme

- Cliquez sur l'onglet « **Quitter** » en haut à droite de la fenêtre.



## Configuration et logiciels requis

- **Configuration minimum**

Ordinateur multimédia disposant d'une connexion internet, d'un casque et/ou d'enceintes, les supports disponibles sur la plateforme étant également aux formats audio et vidéo.

- **Navigateur internet : Mozilla Firefox (minimum version 2)**

L'utilisation du navigateur Mozilla Firefox (minimum version 2) est recommandée pour un affichage optimal de la plateforme d'enseignement en ligne du CAVEJ.

Téléchargement : <http://www.mozilla-europe.org/fr/firefox/>



- **Plug-in Adobe Flash Player**

Le plug-in Adobe Flash Player (minimum version 9.0) est nécessaire pour visionner les vidéos et autres animations qui figurent au sein des cours en ligne.

Téléchargement : <http://www.adobe.com/fr/products/flashplayer/>



- **Plug-in Adobe Reader**

Le plug-in Adobe Reader (minimum version 6.0) est nécessaire pour visionner les documents PDF (cours, annexes, bulletins de liaison, etc.) disponibles en téléchargement sur la plateforme d'enseignement en ligne.

Téléchargement : <http://www.adobe.com/fr/products/acrobat/readstep2.html>



## Crédits

### **Centre Audiovisuel d'Etudes Juridiques des universités de Paris**

Centre René Cassin

Université Paris 1 Panthéon-Sorbonne

17 rue Saint Hippolyte

75013 Paris

Accueil téléphonique : 01 44 08 63 50/51

Site internet : <http://www.e-cavej.org>

Plateforme d'enseignement numérique : <http://cavej.univ-paris1.fr>

---

### **Conception – Réalisation**

Service TICe

Université Paris 1 Panthéon-Sorbonne

Patricia Cavallo

Centre Pierre Mendès France - Bureau A808

90 rue de Tolbiac

75634 Paris cedex 13



---

Version du guide : 3.1

Octobre 2008